









Одним из своих секретов жители Италии не спешат делиться с иностранцами. Информацию о нём встретишь далеко не в каждом путеводителе по Амальфитанскому побережью. Чудесный маленький пляж Лаурито расположен в бухте, зажатой между скал. Итальянцы называют его уголком прибрежного рая и считают, что именно они заслуживают удовольствия провести здесь пару-тройку дней, лениво греясь на солнце, наслаждаясь вкусом свежеевыловленных морепродуктов и местного вина.

*Italians withhold one of their secrets from foreigners. Not every travel guide on the Amalfi Coast contains this information. The amazing little beach Laurito, with several rows of sun loungers and picturesque parasols, is located in the bay squeezed between the rocks. Italians call it a costal paradise nook and believe that only they deserve the pleasure of spending a couple of days there, lazily basking in the sun and enjoying fresh seafood and local wine.*

9.9 X 9.9 – 25 X 40 – 24 X 24



			шт. / pcs	м <sup>2</sup>	кг / kg		кор. / box	м <sup>2</sup>	кг / kg
<b>25 x 40</b>		панель, глазурь матовая / panel matt glaze	9	0,9	14,5		72	64,8	1060
<b>25 x 40</b>		глазурь матовая / matt glaze	11	1,1	15,8		72	79,2	1170
<b>9,9 x 9,9</b>		керамический гранит / porcelain gres	100	0,98	15,5		24	23,52	402
<b>24 x 24</b>		керамический гранит / porcelain gres	23	1,09	17,5		40	43,6	730



AD/A236/24x6276

Лауриито панно из 24 частей 25x40 (размер каждой части)  
Laurito decorative panel

Для удаления загрязнений с изделий, декорированных красителями на основе металлов, применять щадящие средства бытовой химии. Обработку проводить мягкой тканью или губкой. Не использовать абразивных чистящих средств!

Рекомендуем применять затирку, одинаковую по цвету с плиткой; при использовании контрастной – провести пробу на небольшом участке и убедиться, что поверхность легко очищается. Если имеет место окрашивание, обработать поверхность защитными средствами. Подробнее – [www.kerama-marazzi.com](http://www.kerama-marazzi.com) / Советы / Уход за керамической плиткой.

Use soft household chemicals to remove stains from ceramic items decorated with metal-based dyes. Stains shall be removed with the help of a soft cloth or sponge. Do not use abrasive chemicals! It is strongly recommended to use float grout of the same colour as the tiles. If you use the grout finish of a different colour, it is better first test it on a small area and make sure that the surface can be easily cleaned. If the tiles are coloured, treat the tile surface with a special protective coating. See [www.kerama-marazzi.com](http://www.kerama-marazzi.com) / Advice/ Ceramic tiles care for more information.



**AD/A200/6276**  
Лаурито 25x40  
Laurito



**AD/A201/6276**  
Лаурито 25x40  
Laurito



**AD/A202/6276**  
Лаурито 25x40  
Laurito



**AD/A214/6276**  
Лаурито орнамент 40x7,7  
Laurito pattern



**BAA001**  
Лаурито 25x4  
Laurito



**BAC001**  
Лаурито 25x7,5  
Laurito




**AD/A211/6276**  
Лаурито орнамент 25x7,7  
Laurito pattern



**AD/A255/6276**  
Лаурито орнамент 7,7x7,7  
Laurito pattern



**6276**  
Лаурито 25x40  
Laurito



**MM6276**  
Лаурито 25x40  
Laurito



**6277**  
Лаурито панель 25x40  
Laurito panel



**A6566/78**  
Золото матовый 25x2  
gold matt




**POF002**  
Бисер белый золото 20x1,4  
Beads white gold




**POF010**  
Бисер белый 20x1,4  
Beads white



**POD001**  
Бисер прозрачный 20x0,6  
Beads transparent



**FMB002**  
Плинтус Лаурито 25x15  
Plinth Laurito



**SG240600N**  
Лаурито 24x24  
Laurito



**1272S**  
Лаурито 9,9x9,9  
Laurito



**AD/A258/1272**  
Лаурито 9,9x9,9  
Laurito