

# ГРАНЬЯНО

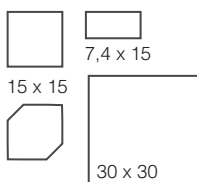
---

## GRAGNANO


Долгое время считалось, что с макаронными изделиями познакомил соотечественников Марко Поло, вернувшийся в 1295 году в Венецию из продолжительного путешествия в Китай. Однако в документах, датированных 1502 годом, которые найдены на противоположном конце страны в городке Граньяно, описывается древний процесс изготовления изделий из муки и воды под названием «маккарони», которые впоследствии стали символом Италии и одним из самых популярных блюд в мире.

*For a long time it has been believed that Marco Polo introduced his countrymen to macaroni and pasta, when he returned to Venice from his long voyage to China in 1295. However, the documents dated 1502 and found on the opposite side of the country in the town of Gragnano describe an ancient technique of making food from flour and water under the name of "macaroni," which later became the symbol of Italy and one of the most popular dishes in the world.*

### Формат Format



### Цвет Color



белый  
white



черный  
black



красный  
red







**16032**  
Граньяно белый грань  
7,4x15  
Gragnano white chamfer



**16033**  
Граньяно черный грань  
7,4x15  
Gragnano black chamfer




**NT/A217/16013**  
Граньяно золото  
7,4x15  
Gragnano gold



**NT/A215/16000**  
Граньяно геометрия  
7,4x15  
Gragnano geometry



**5246/9**  
Граньяно белый  
4,9x4,9  
Gragnano white




**16000**  
Граньяно белый 15x7,4  
Gragnano white



**16013**  
Граньяно чёрный 15x7,4  
Gragnano black



**5259/9**  
Граньяно чёрный  
4,9x4,9  
Gragnano black



**17000**  
Граньяно белый 15x15  
Gragnano white



**17013**  
Граньяно чёрный 15x15  
Gragnano black



**18000**  
Граньяно белый 15x15  
Gragnano white



**18013**  
Граньяно чёрный 15x15  
Gragnano black



**BLD010**  
Багет Граньяно белый  
15x3  
Framing Gragnano white



**BLD012**  
Багет Граньяно чёрный  
15x3  
Framing Gragnano black

Рекомендуем применять затирку, одинаковую по цвету с плиткой; при использовании контрастной – провести пробу на небольшом участке и убедиться, что поверхность легко очищается. Если имеет место окрашивание, обработать поверхность защитными средствами. Подробнее – [www.kerama-marazzi.com](http://www.kerama-marazzi.com) / Советы / Уход за керамической плиткой.

It is strongly recommended to use float grout of the same colour as the tiles. If you use the grout finish of a different colour, it is better first test it on a small area and make sure that the surface can be easily cleaned. If the tiles are coloured, treat the tile surface with a special protective coating. See [www.kerama-marazzi.com](http://www.kerama-marazzi.com) / Advice / Ceramic tiles care for more information.



**16014**  
Граньяно красный 15x7,4  
Gragnano red



**17014**  
Граньяно красный 15x15  
Gragnano red



**18014**  
Граньяно красный 15x15  
Gragnano red



**BLD011**  
Багет Граньяно красный  
15x3  
Framing Gragnano red



**5260/9**  
Граньяно красный  
4,9x4,9  
Gragnano red



**131** чёрный 20x1,5  
black



**130** белый 20x1,5  
white



**191** алый 20x1,5  
scarlet




**POD014** Бисер антрацит  
20x0,6  
Beads anthracite



**POD001**  
Бисер прозрачный 20x0,6  
Beads transparent



**POD006** Бисер красный  
20x0,6  
Beads red



3



**SG917400N**  
Гармония белый 30x30  
Harmony white



3








**SG917500N**  
Гармония чёрный 30x30  
Harmony black



3



**SG924800N**  
Гармония ярко-красный 30x30  
Harmony bright red

			шт. / pcs	м <sup>2</sup>	кг / kg	кор. / box	м <sup>2</sup>	кг / kg
<b>7,4 x 15</b>		глазурь блестящая / shiny glaze	96	1,07	13,5	32	34,24	460
<b>7,4 x 15</b>		глазурь блестящая грань / shiny glaze chamfer	80	0,89	12,6	28,48	32	435
<b>15 x 15</b>		глазурь блестящая / shiny glaze	48	1,08	13,3	32	34,56	450
<b>15 x 15 esg</b>		глазурь блестящая / shiny glaze	48	1,02	12,5	32	32,64	425
<b>30 x 30</b>		керамический гранит / porcelain gres	16	1,44	26,16	40	57,6	1074